



Zapomenuté heslo do webové aplikace Bakaláři

1) Na přihlašovací obrazovce klikněte na Zapomenuté heslo

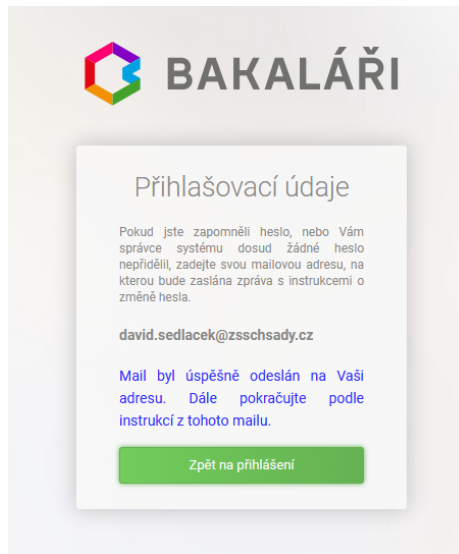


2) Zadejte e-mailovou adresu, kterou máte zavedenou v systému Bakaláři

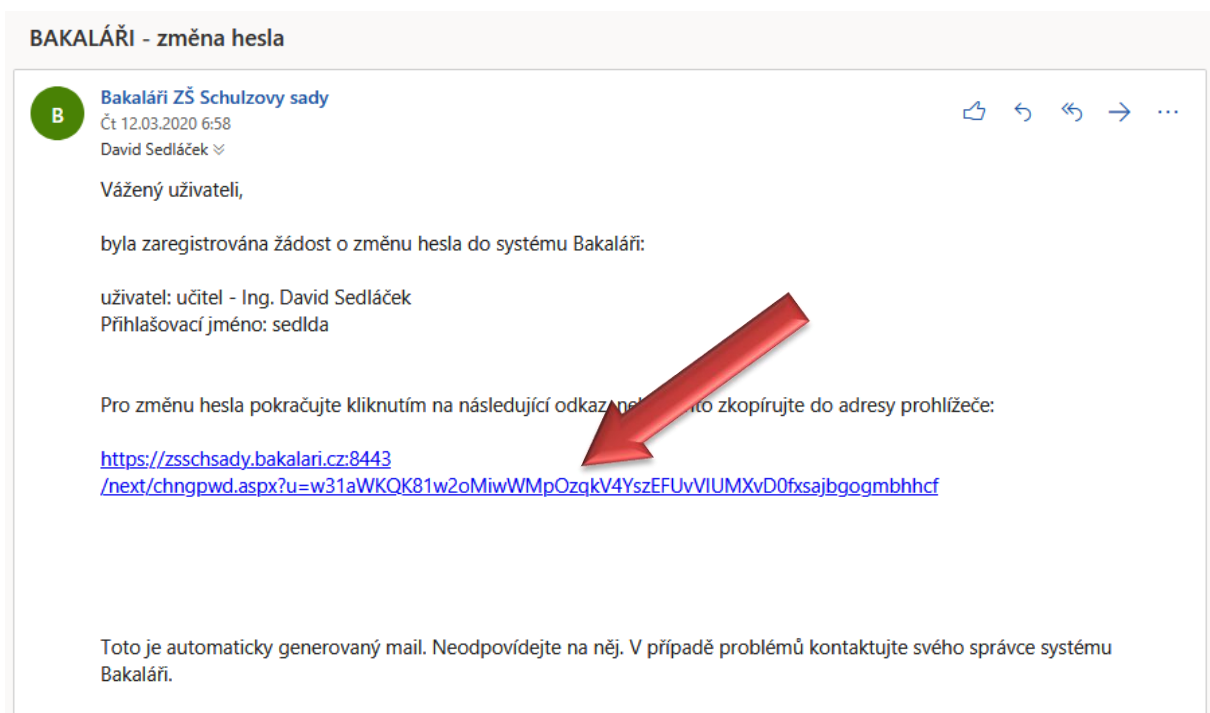


Je třeba si kontrolovat a udržovat platné své osobní údaje.

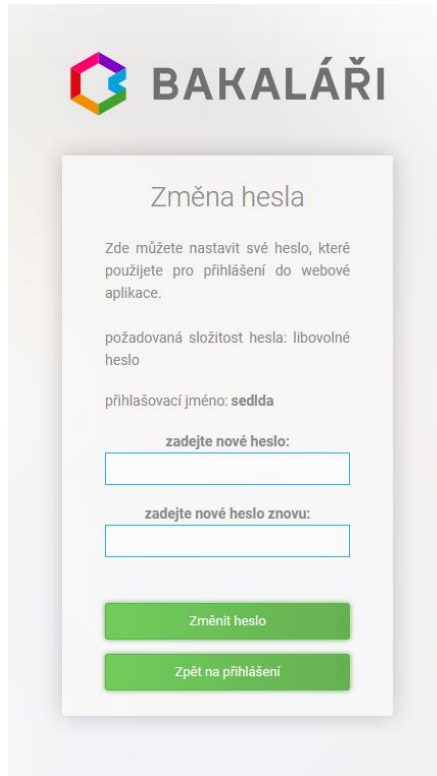
3) Systém zašle e-mail na aktivní adresu



4) V e-mailu, který obdržíte, je třeba kliknout na odkaz



- 5) Na webové stránce zadat (2x pro kontrolu překlepu) nové heslo a poté kliknout na zelené tlačítko Změnit heslo.



The screenshot shows the 'Změna hesla' (Change Password) form on the BAKALÁŘI website. The form is titled 'Změna hesla' and contains the following text: 'Zde můžete nastavit své heslo, které použijete pro přihlášení do webové aplikace.' Below this, it states 'požadovaná složitost hesla: libovolné heslo' and 'přihlašovací jméno: sedlda'. There are two input fields: 'zadejte nové heslo:' and 'zadejte nové heslo znovu:'. At the bottom, there are two green buttons: 'Změnit heslo' and 'Zpět na přihlášení'.

- 6) Heslo je změněno a můžete pokračovat na přihlašovací stránku.



The screenshot shows the 'Změna hesla' (Change Password) form on the BAKALÁŘI website, displaying a success message. The form is titled 'Změna hesla' and contains the following text: 'Zde můžete nastavit své heslo, které použijete pro přihlášení do webové aplikace.' Below this, it states 'požadovaná složitost hesla: libovolné heslo'. The success message reads: 'Heslo úspěšně změněno. Pokračujte nyní na přihlašovací stránku a přihlašte se již s novým heslem.' At the bottom, there is a green button labeled 'Pokračovat na přihlášení'.